

*W. A. Viegas*

CENTRO SOCIAL ADRIANO ROVISCO DOS SANTOS

RELATÓRIO E CONTAS 2022





*Handwritten signature and name: H. L. Dias*

## INDICE

|   |    |
|---|----|
| • <i>Relatório de Gestão</i> .....            | 2  |
| • <i>Análise Económica e Financeira</i> ..... | 4  |
| • <i>Balço Analítico</i> .....                | 12 |
| • <i>Demonstração de Resultados</i> .....     | 13 |
| • <i>Anexo</i> .....                          | 14 |
| • <i>Parecer do Conselho Fiscal</i> .....     | 32 |



*Handwritten signature and name:*  
Bregas  
H. A.

## Introdução

De acordo com as disposições legais e estatutárias, vem a direcção submeter á apreciação e votação da Assembleia-Geral o Relatório e Contas do exercício de 2022.

Quem assumiu a responsabilidade de gerir, presta contas aos membros da sua gestão, para que assim estes avaliem em que medida os seus interesses foram ou não realizados. Deste modo pretendemos com este documento reflectir a actividade da nossa Instituição, bem como sintetizar alguns aspectos da actuação da mesma durante o exercício de 2022.

O Centro Social Adriano Rovisco dos Santos é uma Instituição particular de solidariedade social sem fins lucrativos que tem por objetivo contribuir para a promoção social, bem-estar e melhoria da qualidade de vida da população da localidade de Casa Branca, através da prestação de serviços á terceira idade e reformados, com alojamento, alimentação, ocupação, convívio e assistência médica.

Atualmente o Centro Social Adriano Rovisco dos Santos, possui quatro respostas sociais: Centro de Dia, com acordo com o Instituto de Segurança Social para 13 utentes, Apoio Domiciliário com acordo para 17 utentes, Estrutura Residencial para Pessoas Idosas com acordo para 39 utentes, Centro de Convívio com acordo com o Instituto de Segurança Social para 26 utentes, e Residências Seniores, sem qualquer acordo com o Instituto de Segurança Social, com capacidade para 8 utentes.

Após dois anos extremamente difíceis no combate a uma pandemia, o centro social enfrenta agora mais um "inimigo" que teima em não dar tréguas. Trata-se da escalada descontrolada no aumento dos preços, principalmente nos bens alimentares e energéticos, motivada pela conflito na Ucrânia, que já dura há mais de um ano. Este rápido crescimento da inflação dificultou a consolidação económica operacional da instituição prevista para este ano.

Deste modo o resultado líquido deste periodo saldou-se num prejuizo de 40.823,38 (quarenta mil oitocentos e vinte e três euros e trinta e oito cêntimos), que propomos seja transferido para a conta de resultados transitados. Não obstante, a instituição mostrou-se autosuficiente para suprir as suas necessidades de tesouraria não tendo recorrido a qualquer financiamento bancário.

O nosso relato é orientado com preocupações de verdade e transparência, sem menosprezar a necessidade de compreensão do que é a vida do dia-a-dia de uma Instituição desta natureza.

O que fizemos, fizemo-lo na convicção que era o melhor quer para os nossos utentes, quer para os nossos funcionários, assim como para a população em geral.



*Handwritten signature and text:*  
Cam...  
diegas  
16/11/22

*ANÁLISE DA SITUAÇÃO ECONÓMICA E FINANCEIRA*



Handwritten signature and name: *Diégas*

### ANÁLISE ECONÓMICA:

#### Gastos:

Os gastos totais registados pela Instituição em 2022 totalizaram 824.517,19€, registando-se assim uma aumento percentual de 5,5% relativamente ao ano anterior.

A atualização anual das remunerações associada ao aumento dos preços dos géneros alimentares e combustíveis justificam esta subida.

A descida verificada nos gastos com limpeza, higiene e desinfeção resulta do fim da pandemia e de um retorno à chamada normalidade.

Os trabalhos especializados decrescem principalmente devido ao facto dos serviços de enfermagem terem passado a integrar os quadro de pessoal da instituição substituindo a contratação externa.

As restantes rubricas não apresentam variações dignas de destaque.

A estrutura de "Gastos" detalha-se como segue:



*Handwritten signature and initials:*  
 Cam...  
 Miguel  
 14/...

|   | 2022       |            | 2021       |            | Varição dos Anos |
|---|------------|------------|------------|------------|------------------|
| <b>Custo das Merc. Vendidas e Matérias Consumidas</b>     |            |            |            |            |                  |
| Gêneros Alimentares                                       | 114.905,56 |            | 101.088,19 |            |                  |
| Outros  | 0,00       | 114.905,56 | 0,00       | 101.088,19 | 13.817,37        |
| <b>Fornecimentos e Serviços Externos</b>                  |            |            |            |            |                  |
| Trabalhos Especializados                                  | 15.403,42  |            | 36.420,25  |            | -21.016,83       |
| Comissões   | 0,00       |            | 0,00       |            | 0,00             |
| Honorários  | 1.200,00   |            | 1.200,00   |            | 0,00             |
| Conservação e Reparação                                   | 10.296,89  |            | 16.548,58  |            | -6.251,69        |
| Ferramentas e Utensílios                                  | 3.375,94   |            | 4.100,16   |            | -724,22          |
| Material de Escritório                                    | 3.225,41   |            | 3.018,22   |            | 207,19           |
| Artigos para Oferta                                       | 916,05     |            | 2.524,24   |            | -1.608,19        |
| Outros Materiais, Maq do calc, encargos de saúde, Jornais | 2.952,02   |            | 3.194,11   |            | -242,09          |
| Electricidade   | 26.098,27  |            | 25.125,86  |            | 972,41           |
| Combustíveis_Gasóleos                                     | 5.737,44   |            | 3.362,90   |            | 2.374,54         |
| Combustíveis_Gás  | 31.832,85  |            | 21.162,03  |            | 10.670,82        |
| Água  | 153,30     |            | 97,94      |            | 55,36            |
| Deslocações e Estadas                                     | 57,70      |            | 57,70      |            | 0,00             |
| Comunicação   | 3.037,33   |            | 2.873,33   |            | 164,00           |
| Seguros   | 2.149,00   |            | 2.363,74   |            | -214,74          |
| Limpeza, Higiene e Conforto                               | 30.989,83  |            | 44.207,42  |            | -13.217,59       |
| Serviços Diversos   | 1.280,72   |            | 1.445,18   |            | -164,46          |
|   |            | 137.596,34 |            | 168.179,68 | -30.583,34       |
| <b>Gastos com o Pessoal</b>                               |            |            |            |            |                  |
| Remunerações Certas                                       | 268.698,06 |            | 205.407,85 |            | 63.290,21        |
| Remunerações Adicionais                                   | 137.351,03 |            | 127.912,75 |            | 9.438,28         |
| Encargos sobre Remunerações                               | 90.203,02  |            | 79.314,96  |            | 10.888,06        |
| Seguros de Acidentes de Trabalho                          | 3.007,38   |            | 2.074,41   |            | 932,97           |
| Outros Gastos com o Pessoal                               | 2.843,25   |            | 1.837,04   |            | 1.006,21         |
|   |            | 521.904,32 |            | 465.846,82 | 56.057,50        |
| <b>Gastos de Depreciação e Amortização</b>                | 49.419,21  | 49.419,21  | 46.101,35  | 46.101,35  | 3.317,86         |
| <b>Provisões do Período</b>                               | 0,00       | 6,00       | 0,00       | 0,00       | 6,00             |
| <b>Outros Gastos e Perdas</b>                             |            |            |            |            |                  |
| Correções de exercícios anteriores                        | 0,00       |            | 0,00       |            | 0,00             |
| Doações   | 0,00       |            | 320,00     |            | -320,00          |
| Outros Gastos e Perdas                                    | 701,76     |            | 125,26     |            | 576,50           |
|   |            | 701,76     |            | 445,26     | 256,50           |
| <b>Gastos e Perdas de Financiamento</b>                   | 0,00       | 6,00       | 0,00       | 0,00       | 6,00             |
| <b>TOTAL</b>  |            | 824.517,15 |            | 781.641,30 | 42.875,85        |



*Diegas*  
*H. L.*

### Rendimentos e Ganhos

Em termos de rendimentos, registou-se neste período um acréscimo médio de 4.7%, comparativamente com o exercício imediatamente anterior.

O apoio extraordinário do instituto de segurança social para combate á inflação atribuído no mês de dezembro é dos factores justificativos deste aumento.

Outro aspecto é o subsídio atribuído ao abrigo do PRR (plano de recuperação e resiliência), no montante de 25.000,00€, e o subsídio atribuído pelo município de Sousel no montante de 10.000,00€, para financiamento da viatura eléctrica para o serviço domiciliário, na parte que respeita ao ano de 2022.

A estrutura de rendimentos apresentada pela instituição neste exercício evidencia-se no quadro seguinte:



*Handwritten signature and initials in blue ink.*

|  | 2022              | 2021              | Varição dos Anos  |
|--|-------------------|-------------------|-------------------|
| <i>Prestação de Serviços</i>               |                   |                   |                   |
| <b>Mensalidades dos Utentes</b>            | <b>357 077,63</b> | <b>344 652,15</b> | <b>12 425,38</b>  |
| Lar  | 190 061,21        | 182 138,06        | 7 923,15          |
| Centro de Dia                              | 36 420,48         | 24 249,84         | 12 170,64         |
| Apoio Domiciliário                         | 42 626,74         | 51 717,35         | -9 091,61         |
| Residências Seniores                       | 87 970,10         | 86 546,90         | 1 423,20          |
| <b>Quotizações e Joias</b>                 | <b>4 925,80</b>   | <b>3 777,60</b>   | <b>1 148,20</b>   |
|  | 0,00              | 362 003,33        | 0,00              |
|  |                   |                   | <b>348 429,75</b> |
|  |                   |                   | <b>13 573,58</b>  |
| <i>Subsídios e Exploração</i>              |                   |                   |                   |
| Centro Distrital de Segurança Social       | 352 449,49        | 310 883,89        | 41 565,60         |
| Programa Adaptar                           | 0,00              | 250,91            | -250,91           |
| IAPMEI RMMG APOIO                          | 1 344,00          | 0,00              | 1 344,00          |
| IEFP CE+MAREES                             | 31 467,07         | 47 812,18         | -16 345,11        |
| Município de Sousel                        | 0,00              | 13 296,48         | -13 296,48        |
| Donativos                                  | 6 709,57          | 6 065,96          | 643,61            |
|  |                   | <b>391 970,13</b> |                   |
|  |                   |                   | <b>378 309,42</b> |
|  |                   |                   | <b>13 660,71</b>  |
| <i>Outros Rendimentos e Ganhos</i>         |                   |                   |                   |
| Rendimentos Suplementares                  | 2 688,25          | 2 790,30          | -92,05            |
| Correcções relativas a períodos anteriores | 0,00              | 0,00              | 0,00              |
| Imputação de Subsídios ao investimentos    | 26 978,25         | 19 080,67         | 7 887,58          |
| Outros                                     | 43,85             | 0,00              | 43,85             |
|  |                   | <b>29 720,35</b>  |                   |
|  |                   |                   | <b>21 880,97</b>  |
|  |                   |                   | <b>7 839,38</b>   |
| <i>Juros e Outros Rend. Similares</i>      |                   |                   |                   |
|  | <b>0,00</b>       |                   | <b>0,00</b>       |
|  |                   |                   | <b>0,00</b>       |
| <b>TOTAL</b>                               | <b>783 693,81</b> | <b>748 620,14</b> | <b>35 073,67</b>  |

Resultado líquido do período

|                      |                   |
|----------------------|-------------------|
| Gastos e Perdas      | 824 517,19        |
| Rendimentos e Ganhos | 783 693,81        |
| <b>R.L.E.</b>        | <b>-40 823,38</b> |

| <i>Meios Libertos Líquidos</i> |                   |
|--------------------------------|-------------------|
| R.L.E.                         | -40 823,38        |
| Subsídio Investimento          | 26 978,25         |
| Amortizações                   | 49 419,21         |
| <b>TOTAL</b>                   | <b>-18 382,42</b> |





*Handwritten signature and name:*  
diegas  
Helo

#### FREQUÊNCIA MÉDIA POR RESPOSTA SOCIAL

| Resposta social      | Frequência média_2022 | Frequência média_2021 | Varição_2022_2021 |
|----------------------|-----------------------|-----------------------|-------------------|
| LAR                  | 39                    | 39                    | 0                 |
| CENTRO DE DIA        | 13                    | 8                     | +5                |
| RESIDENCIAS SENIORES | 8                     | 8                     | 0                 |
| APOIO DOMICILIÁRIO   | 10                    | 17                    | -7                |
| CENTRO DE CONVIVIO   | 26                    | 25                    | +1                |
| <b>TOTAL</b>         | <b>96</b>             | <b>97</b>             | <b>-1</b>         |

#### ACORDOS DE COOPERAÇÃO EM VIGOR A 31/12/2022

| Resposta Social    | Acordos de cooperação em vigor á data do relato |
|--------------------|---|
| LAR                | 39  |
| CENTRO DE DIA      | 13  |
| APOIO DOMICILIÁRIO | 17  |
| CENTRO DE CONVIVIO | 26  |
| <b>TOTAL</b>       | <b>95</b>                                       |



*Handwritten signature and name:*  
Miegas  
Hél

## ANÁLISE FINANCEIRA

### INVESTIMENTOS

No corrente ano a Instituição efetuou os seguintes investimentos em ativos fixos tangíveis:

| <b>Investimento efetuado</b>                  | <b>Valor de Aquisição</b> |
|---|---------------------------|
| Arca Congeladora                              | 480,00                    |
| Equipamento de Esplanada                      | 1.800,00                  |
| Viatura Electrica_Peugeot Partner + Adaptação | 38.326,23                 |
| <b>TOTAL</b>                                  | <b>40.606,23</b>          |

### NOTAS:

1. O equipamento de esplanada corresponde a uma doação do comendador Rui Nabeiro;
2. A viatura electrica foi comparticipada em 25.000,00€ pelo PRR e em 10.000,00€ pelo município de Sousel, tendo a instituição suportado apenas o valor de 3.326,23€ ou seja, o valor da adaptação às necessidades especiais de transporte.



*Handwritten signature: Niegas*

Disponibilidades/ Endividamento

|  | 2022              | 2021              |
|--|-------------------|-------------------|
|  | Dezembro          | Dezembro          |
| <b>Endividamento para o Centro Social</b>      |                   |                   |
| Utentes c/c                                    | 0,00              | 0,00              |
| Município de Sousel Subsidio                   | 0,00              | 0,00              |
| Sector publico Administrativo iva a reembolsar | 3.033,45          | 3.566,42          |
| Outros Devedores Subsidio PRR                  | 7.500,00          | 0,00              |
|  | <b>10.533,45</b>  | <b>3.566,42</b>   |
| <b>Endividamento do Centro Social</b>          |                   |                   |
| Fornecedores c/c                               | 26.795,24         | 28.477,85         |
| Fornecedores de imobilizado                    | 0,00              | 2.316,07          |
| Utentes com adiantamentos                      | 5.924,75          | 5.123,05          |
| Sector publico Administrativo                  | 11.661,54         | 15.341,83         |
|  | <b>44.381,53</b>  | <b>51.258,80</b>  |
| <b>SALDO ENVIDAMENTO</b>                       | <b>-33.848,08</b> | <b>-47.692,38</b> |

| Disponibilidades | 2022             | 2021             |
|------------------|------------------|------------------|
|                  | Dezembro         | Dezembro         |
| Caixa            | 314,02           | 284,55           |
| Deposito á ordem | 20.136,15        | 58.520,41        |
| Deposito a Prazo | 0,00             | 0,00             |
|                  | <b>20.450,17</b> | <b>58.804,96</b> |

\*Não existem dividas ativas ou passivas em mora, existindo apenas as que decorrem da actividade normal da Instituição.



Centro Social Adriano Rovisco dos Santos  
BALANÇO EM 31 DE DEZEMBRO DE 2022

Contribuinte 501316221  
Moeda (Valores em Euros)

| RÚBRICAS   | NOTAS | DATAS               |                     |
|--|-------|---------------------|---------------------|
|  |       | 31 DEZ 2022         | 31 DEZ 2021         |
| <b>ACTIVO</b>  |       |                     |                     |
| <b>Activo não corrente</b>   |       |                     |                     |
| Ativos fixos tangíveis   |       | 1 012 373,30        | 1 021 186,28        |
| Benfícios do património histórico e artístico e cultural           |       | 0,00                | 0,00                |
| Ativos intangíveis   |       | 0,00                | 0,00                |
| Investimentos financeiros  |       | 866,92              | 242,13              |
| Fundadores/beneficentes/patrocinadores/doadores/associados/membros |       | 0,00                | 0,00                |
| Adiantamentos a fornecedores de investimentos                      |       | 54 893,99           | 54 893,99           |
| Devedores Diversos   |       | 0,00                | 0,00                |
| Outros Créditos e ativos não correntes                             |       | 0,00                | 0,00                |
|  |       | 1 068 134,21        | 1 076 322,40        |
| <b>Activo corrente</b>   |       |                     |                     |
| Inventários  |       | 3 128,83            | 2 512,98            |
| Créditos a receber   |       | 110,30              | 8,97                |
| Estado e outros entes públicos                                     |       | 3 032,45            | 3 566,42            |
| Fundadores/beneficentes/patrocinadores/doadores/associados/membros |       | 0,00                | 0,00                |
| Diferimentos   |       | 6 068,35            | 4 924,22            |
| Outras Contas a Receber  |       | 2 684,87            | 788,68              |
| Caixa e depósitos bancários  |       | 20 456,17           | 58 804,98           |
|  |       | 35 505,97           | 70 816,15           |
| <b>Total do ativo</b>  |       | <b>1 103 640,18</b> | <b>1 146 938,55</b> |
| <b>FUNDOS PATRIMONIAIS E PASSIVO</b>                               |       |                     |                     |
| <b>Fundos patrimoniais</b>   |       |                     |                     |
| Fundos   |       | 74 101,17           | 74 101,17           |
| Excedentes técnicos  |       | 0,00                | 0,00                |
| Reservas   |       | 0,00                | 0,00                |
| Resultados transferidos  |       | 416 506,95          | 451 528,11          |
| Excedentes de revalorização  |       | 0,00                | 0,00                |
| Ajustamentos / Outras variações nos fundos patrimoniais            |       | 496 082,22          | 486 269,47          |
|  |       | 986 690,34          | 1 011 899,75        |
| <b>Resultado líquido do período</b>                                |       | <b>-40 823,38</b>   | <b>-33 021,16</b>   |
| <b>Total dos fundos patrimoniais</b>                               |       | <b>947 866,96</b>   | <b>978 868,59</b>   |
| <b>Passivo</b>   |       |                     |                     |
| <b>Passivo não corrente</b>  |       |                     |                     |
| Provisões  |       | 0,00                | 0,00                |
| Provisões específicas  |       | 54 893,99           | 54 893,99           |
| Financiamentos obtidos   |       | 0,00                | 0,00                |
| Outras dívidas a pagar   |       | 0,00                | 0,00                |
|  |       | 54 893,99           | 54 893,99           |
| <b>Passivo corrente</b>  |       |                     |                     |
| Fornecedores   |       | 26 795,24           | 28 477,85           |
| Adiantamentos de clientes e outros                                 |       | 0,00                | 0,00                |
| Estado e outros entes públicos                                     |       | 13 861,54           | 15 341,83           |
| Fundadores/beneficentes/patrocinadores/doadores/associados/membros |       | 0,00                | 0,00                |
| Financiamentos obtidos   |       | 0,00                | 0,00                |
| Outras contas a receber e a pagar                                  |       | 62 422,45           | 69 356,29           |
|  |       | 100 879,23          | 113 175,97          |
| <b>Total do passivo</b>  |       | <b>155 773,22</b>   | <b>168 069,96</b>   |
| <b>Total dos fundos patrimoniais e do passivo</b>                  |       | <b>1 103 640,18</b> | <b>1 146 938,55</b> |

A Direcção

Contabilista Certificado

Jorge Correia  
 Helder  
 Samuel Assunção Viagas  
 António Luís  
 Helena Silva Correia

**Relatório e Contas 2022**

CC 42.530  
 12



Centro Social Adriano Rovisco dos Santos  
DEMONSTRAÇÃO DOS RESULTADOS POR NATUREZAS  
PERÍODO FIMDO EM 31 DE DEZEMBRO DE 2022

Contribuinte: 501316221

Moeda: EUROS

| RENDIMENTOS E GASTOS   | NOTAS | PERÍODOS          |                   |
|--|-------|-------------------|-------------------|
|  |       | 2 022             | 2 021             |
| Vendas e serviços prestados  |       | 362 003,35        | 348 429,75        |
| Subsídios, doações e legados à exploração                                  |       | 391 970,13        | 378 309,42        |
| Variação nos inventários da produção                                       |       | 0,00              | 0,00              |
| Trabalhos para a própria entidade  |       | 0,00              | 0,00              |
| Custos das mercadorias vendidas e das matérias consumidas                  |       | 114 905,56        | 101 068,19        |
| Fornecimentos e serviços externos  |       | 137 286,34        | 168 179,68        |
| Gastos com o pessoal   |       | 521 904,32        | 465 846,82        |
| Ajustamentos de inventários (perdas/reversões)                             |       | 0,00              | 0,00              |
| Imparidade de dívidas a receber (perdas/reversões)                         |       | 0,00              | 0,00              |
| Provisões (aumentos/reduções)  |       | 0,00              | 0,00              |
| Provisões específicas (aumentos/reduções)                                  |       | 0,00              | 0,00              |
| Outras imparidades (perdas/reversões)                                      |       | 0,00              | 0,00              |
| Aumentos/reduções de justo valor   |       | 0,00              | 0,00              |
| Outros rendimentos   |       | 29 720,35         | 21 889,97         |
| Outros gastos  |       | 701,76            | 445,20            |
| <b>Resultado antes de depreciações, gastos de financiamento e impostos</b> |       | <b>8 595,83</b>   | <b>13 080,19</b>  |
| Gastos/reversões de depreciação e de amortização                           |       | 49 419,21         | 46 105,35         |
| <b>Resultado operacional (antes de gastos de financiamento e impostos)</b> |       | <b>-40 823,38</b> | <b>-33 021,16</b> |
| Juros e rendimentos similares obtidos                                      |       | 0,00              | 0,00              |
| Juros e gastos similares suportados  |       | 0,00              | 0,00              |
| <b>Resultado antes de impostos</b>   |       | <b>-40 823,38</b> | <b>-33 021,16</b> |
| Imposto sobre o rendimento do período                                      |       | 0,00              | 0,00              |
| <b>Resultado líquido do período</b>  |       | <b>-40 823,38</b> | <b>-33 021,16</b> |

A Direcção

Contabilista Certificado

Jorge Correia  
Heli Faria  
Samuel Assunção Viegas  
Fernando Lobo  
Herculano Correia

Relatório e Contas 2022

13



2  
Niegas  
14/11/2022

## ANEXO



*Handwritten signature: Gregas*

## **1 Identificação da Entidade**

A "Centro Social Adriano Rovisco dos Santos" é uma instituição sem fins lucrativos, constituída sob a forma de " Associação" com sede em COURELA DOS PADRES TRAVESSA DAS ROSEIRAS Nº2, 7470-141 Casa Branca. Tem como atividade principal dar assistência e apoio a pessoas idosas.

## **2 Referencial Contabilístico de Preparação das Demonstrações Financeiras**

Em 2022 as Demonstrações Financeiras foram elaboradas no pressuposto da continuidade das operações a partir dos livros e registos contabilísticos da Entidade e de acordo com a Norma Contabilística e de Relato Financeiro para as Entidades do Sector Não Lucrativo (NCRF-ESNL) aprovado pelo Decreto-Lei n.º 98/2015 de 2 de Junho. No Anexo II do referido Decreto, refere que o Sistema de Normalização para Entidades do Sector Não Lucrativo é composto por:

- Bases para a Apresentação das Demonstrações Financeiras (BADF);
- Modelos de Demonstrações Financeiras (MDF) – Portaria n.º 220/2015 de 24 de Julho;
- Código de Contas (CC) – Portaria n.º 218/2015 de 23 de Julho;
- NCRF-ESNL – Aviso n.º 8259/2015 de 29 de Julho;
- Normas Interpretativas (NI)

## **3 Principais Políticas Contabilísticas**

As principais políticas contabilísticas aplicadas pela Entidade na elaboração das Demonstrações Financeiras foram as seguintes:

### **3.1 Bases de Apresentação**

As Demonstrações Financeiras foram preparadas de acordo com as Bases de Apresentação das Demonstrações Financeiras (BADF)

#### **3.1.1 Regime do Acréscimo ( periodização económica):**

Os efeitos das transações e de outros acontecimentos são reconhecidos quando eles ocorram (satisfeitas as definições e os critérios de reconhecimento de acordo com a estrutura conceptual, independentemente do momento do pagamento ou do recebimento) sendo registados contabilisticamente e relatados nas demonstrações financeiras dos períodos com os quais se relacionem. As diferenças entre os momentos recebidos e pagos e os correspondentes rendimentos e gastos são registados respetivas contas das rubricas "Devedores e credores por acréscimos" e "Diferimentos".



Diegas  
11/11/2022

### **3.1.2 Continuidade:**

Com base na informação disponível e as expectativas futuras, a Entidade continuará a operar no futuro previsível, assumindo não há a intenção nem a necessidade de liquidar ou de reduzir consideravelmente o nível das suas operações. Para as Entidades do Setor Não Lucrativo, este Pressuposto não corresponde a um conceito económico ou financeiro, mas sim à manutenção da atividade de prestação de serviços ou à capacidade de cumprir os seus fins.

### **3.1.3 Compreensibilidade**

As Demonstrações Financeiras devem ser de fácil compreensão para os Utentes da informação que relatam. Contudo, não devem ser evitadas matérias complexas, dado que elas são, por norma, fundamentais à tomada de decisão.

### **3.1.4 Relevância**

Toda a informação produzida é relevante quando influencia a tomada de decisões dos utentes, ajudando a compreender o passado, realizar o presente e projetar o futuro, expurgando erros ou ineficiências.

### **3.1.5 Materialidade**

A relevância da informação é afetada pela sua natureza e materialidade. A materialidade depende da quantificação da omissão ou erro. A informação é material se a sua omissão ou inexatidão influenciarem as decisões económicas tomadas por parte dos utentes com base nas demonstrações financeiras influenciarem. Itens que não são materialmente relevante para justificar a sua apresentação separada nas demonstrações financeiras podem ser materialmente relevante para que sejam discriminados nas notas deste anexo.

### **3.1.6 Fiabilidade**

A informação apenas é útil se for fiável. Para tal, deve estar expurgada de erros e preconceitos que vão enviesar a tomada de decisão. Mais do que opiniões, ela deve refletir factos consolidados e comprovados.

### **3.1.7 Representação Fidedigna**

A fiabilidade da informação adquire-se com a representação fidedigna das transações e outros acontecimentos que se pretende relatar. Mesmo que sujeita a riscos, deve haver a preocupação constante mensurar todos os valores recorrendo a ferramentas e factos que documentem e confirmem segurança na hora da tomada de decisão.

### **3.1.8 Substância sobre a forma**





*Niegas*  
*H. H.*

Os acontecimentos devem ser contabilizados de acordo com a sua substância e realidade económica. A exclusiva observância da forma legal pode não representar fielmente determinado acontecimento. O exemplo pode ser dado quando se aliena um ativo, mas se continua a usufruir de benefícios gerados por esse bem, através de um acordo. Neste caso, o relato da venda não representa fielmente a transação ocorrida.

#### **3.1.9 Neutralidade**

A informação deve ser neutra. As opiniões e preconceitos são atitudes que enviesam a tomada de decisão.

#### **3.1.10 Prudência**

A incerteza e o risco marcam o quotidiano das organizações. As dívidas incobráveis, as vidas úteis prováveis, as reclamações em sede de garantia conferem graus de incerteza mais ou menos relevantes que devem ser relevados nas demonstrações financeiras. Contudo, deve manter-se rigor nesta análise, de forma a não subavaliar ou sobreavaliar os acontecimentos, não criar reservas ocultas, nem provisões excessivas.

#### **3.1.11 Plenitude**

A informação é fiável quando nas demonstrações financeiras respeita os limites de materialidade e de custo. Omissões podem induzir em erro, pois podem produzir dados falsos ou deturpadores da realidade e levar a decisões erradas.

#### **3.1.12 Comparabilidade**

A informação comparativa deve ser divulgada, nas Demonstrações Financeiras, com respeito ao período anterior. Respeitando ao Princípio da Continuidade da Entidade, as políticas contabilísticas devem ser levados a efeito de maneira consistente em toda a Entidade e ao longo do tempo e de maneira consistente. Procedendo-se a alterações das políticas contabilísticas, as quantias comparativas afetadas pela reclassificação devem ser divulgadas, tendo em conta:

- A natureza da reclassificação;
- A quantia de cada item ou classe de itens que tenha sido reclassificada; e
- Razão para a reclassificação.

### **3.2 Políticas de Reconhecimento e Mensuração**

#### **3.2.1 Fluxos de Caixa**

A direção deve comentar quantias dos saldos significativos de caixa e seus equivalentes que não estão disponíveis para uso. Os valores inscritos na rubrica de caixa e em depósitos bancários devem ser desagregados, para melhor compreensão.



Mirgas  
14/11/22

Devem ser divulgados agregadamente, no que respeita tanto à obtenção como à perda de controlo de subsidiárias ou de outras unidades empresariais durante o período cada um dos seguintes pontos:

- A retribuição total paga ou recebida;
- A parte da retribuição que consista em caixa e seus equivalentes;
- A quantia de caixa e seus equivalentes na subsidiária ou na unidade empresarial sobre as quais o controlo é obtido ou perdido; e
- A quantia dos ativos e passivos que não sejam caixa ou seus equivalentes na subsidiária ou unidade empresarial sobre as quais o controlo é obtido ou perdido, resumida por cada categoria principal.

Devem ser indicadas as transações de investimento e de financiamento que não tenham exigido o uso de caixa ou seus equivalentes, de forma a proporcionar toda a informação relevante acerca das atividades de investimento e de financiamento.

|                           |  |
|---------------------------|--|
| 3Propriedade industrial   |  |
| Outros Ativos Intangíveis |  |

O valor residual de um "Ativo Intangível" com vida útil finita deve ser assumido como sendo zero, exceto se:

- Houver um compromisso de um terceiro de comprar o ativo no final da sua vida útil, ou
- Houver um mercado ativo para este ativo, e
- Seja provável que tal mercado exista no final da sua vida útil.

### 3.2.3 Ativos Fixos Tangíveis

Os "Ativos Fixos Tangíveis" encontram-se registados ao custo de aquisição ou de produção, deduzido das depreciações e das perdas por imparidade acumuladas. O custo de aquisição ou produção inicialmente registado, inclui o custo de compra, quaisquer custos diretamente atribuíveis às atividades necessárias para colocar os ativos na localização e condição necessárias para operarem da forma pretendida e, se aplicável, a estimativa inicial dos custos de desmantelamento e remoção dos ativos e de restauração dos respetivos locais de instalação ou operação dos mesmos que a Entidade espera vir a incorrer.

Os ativos que foram atribuídos à Entidade a título gratuito encontram-se mensurados ao seu justo valor, ao valor pelo qual estão segurados ou ao valor pelo qual figuravam na contabilidade.

As despesas subsequentes que a Entidade tenha com manutenção e reparação dos ativos são registadas como gastos no período em que são incorridas, desde que não sejam suscetíveis de gerar benefícios económicos futuros adicionais



*Miegas*  
*H. S. A.*

As depreciações são calculadas, assim que os bens estão em condições de ser utilizado, pelo método da linha reta em conformidade com o período de vida útil estimado para cada grupo de bens.

As taxas de depreciação utilizadas correspondem aos períodos de vida útil estimada que se encontra na tabela abaixo:

| Descrição                      | Vida útil estimada (anos) |
|--------------------------------|---------------------------|
| Terrenos e recursos naturais   |                           |
| Edifícios e outras construções | 50                        |
| Equipamento básico             | 8                         |
| Equipamento de transporte      | 4                         |
| Equipamento biológico          |                           |
| Equipamento administrativo     | 8                         |
| Outros Activos fixos tangíveis | 8                         |

As mais ou menos valias provenientes da venda de ativos fixos tangíveis são determinadas pela diferença entre o valor de realização e a quantia escriturada na data de alienação, as sendo que se encontra espelhadas na Demonstração dos Resultados nas rubricas "Outros rendimentos operacionais" ou "Outros gastos operacionais".

### **3.2.7 Inventários**

Os Inventários que a Entidade detém, mas que se destinam a contribuir para o desenvolvimento das atividades presentes e futuras ou os serviços que lhes estão associados não estão diretamente relacionados com a capacidade de gerar fluxos de caixa, estão mensurados pelo custo histórico ou custo corrente, o mais baixo dos dois.

#### **Fundadores/beneméritos/patrocionadores/doadores/associados/membros**

As quotas, donativos e outras ajudas similares procedentes de fundadores/beneméritos/patrocionadores/doadores/associados/membros que se encontram com saldo no final do período sempre que se tenham vencido e possam ser exigidas pela entidade estão registados no ativo pela quantia realizável.

#### **Clientes e outras contas a Receber**

Os "Clientes" e as "Outras contas a receber" encontram-se registadas pelo seu custo estando deduzidas no Balanço das Perdas por Imparidade, quando estas se encontram reconhecidas, para assim retratar o valor realizável líquido.



*Handwritten signature:*  
Miegas  
H. H.

As “Perdas por Imparidade” são registadas na sequência de eventos ocorrido que apontem de forma objetiva e quantificável, através de informação recolhida, que o saldo em dívida não será recebido (total ou parcialmente). Estas correspondem à diferença entre o montante a receber e respetivo valor atual dos fluxos de caixa futuros estimados, descontados à taxa de juro efetiva inicial, que será nula quando se perspetiva um recebimento num prazo inferior a um ano.

Estas rubricas são apresentadas no Balanço como Ativo Corrente, no entanto nas situações em que a sua maturidade é superior a doze meses da data de Balanço, são exibidas como Ativos não Correntes.

#### **Outros ativos e passivos financeiros**

Os instrumentos financeiros cuja negociação ocorra em mercado líquido e regulamentado, são mensurados ao justo valor, sendo as variações reconhecidas deste por contrapartida de resultados do período.

Os custos de transação só podem ser incluídos na mensuração inicial do ativo ou passivo financeiro, quando mensurados ao custo menos perda por imparidade.

À data de relato a Entidade avalia todos os seus ativos financeiros que não estão mensurados ao justo valor por contrapartida de resultados. Havendo evidência objetiva de que se encontra em imparidade, esta é reconhecida nos resultados. Cessando de estar em imparidade, é reconhecida a reversão.

Os Ativos e Passivos Financeiros são desreconhecidos da forma que se encontra prevista na Norma Contabilística e de Relato Financeiro para Pequenas Entidades (NCRF-PE)

#### **Caixa e Depósitos Bancários**

A rubrica “Caixa e depósitos bancários” inclui caixa e depósitos bancários de curto prazo que possam ser imediatamente mobilizáveis sem risco significativo de flutuações de valor.

#### **Fornecedores e outras contas a pagar**

As dívidas registadas em “Fornecedores” e “Outras contas a pagar” são contabilizadas pelo seu valor nominal.

### **3.2.9 Fundos Patrimoniais**

A rubrica “Fundos” constitui o interesse residual nos ativos após dedução dos passivos.

Os “Fundos Patrimoniais” são compostos por:

- fundos atribuídos pelos fundadores da Entidade ou terceiros;
- fundos acumulados e outros excedentes;



*[Handwritten signature]*  
Miegas  
H. C.

- Subsídios, doações e legados que o governo ou outro instituidor ou a norma legal aplicável a cada entidade estabeleçam que sejam de incorporar no mesmo

### 3.2.12 Estado e Outros Entes Públicos

O imposto sobre o rendimento do período corresponde ao imposto a pagar. Este, inclui as tributações autónomas.

Nos termos do n.º 1 do art.º 10 do Código do Imposto sobre o Rendimento das Pessoas Coletivas (CIRC) estão isentos de Imposto sobre o Rendimento das Pessoas Coletivas (IRC):

- a) “As pessoas coletivas de utilidade pública administrativa;
- b) As instituições particulares de solidariedade social e Entidades anexas, bem como as pessoas coletivas àquelas legalmente equiparadas;
- c) As pessoas coletivas de mera utilidade pública que prossigam, exclusiva ou predominantemente, fins científicos ou culturais, de caridade, assistência, beneficência, solidariedade social ou defesa do meio ambiente.”

de IRC apurado, a tributação autónoma sobre os encargos e às taxas previstas no artigo 88º do CIRC.

## **4 Políticas contabilísticas, alterações nas estimativas contabilísticas e erros:**

Não se verificaram quaisquer efeitos resultantes de alteração voluntária em políticas contabilísticas

## **5 Ativos Fixos Tangíveis**

### Outros Ativos Fixos Tangíveis

A quantia escriturada bruta, as depreciações acumuladas, a reconciliação da quantia escriturada no início e no fim dos períodos de 2021 e de 2022, mostrando as adições, os abates e alienações, as depreciações e outras alterações, foram desenvolvidas de acordo com o seguinte quadro:



*Handwritten signature and name: Catarina Dias*

| Descrição                      | 2021                |                       |             |                |                | Saldo final         |
|--------------------------------|---------------------|-----------------------|-------------|----------------|----------------|---------------------|
|                                | Saldo inicial       | Aquisições / Dotações | Abates      | Transferências | Revalorizações |                     |
| <b>Custo</b>                   |                     |                       |             |                |                |                     |
| Terranos e recursos naturais   | 40 638,39           |                       |             |                |                | 40 638,39           |
| Edifícios e outras construções | 1 368 569,12        |                       |             |                |                | 1 368 569,12        |
| Equipamento básico             | 341 138,69          | 2 280,00              |             |                |                | 343 418,69          |
| Equipamento de transporte      | 83 863,93           | 38 326,23             |             |                |                | 121 990,16          |
| Equipamento biológico          |                     |                       |             |                |                |                     |
| Equipamento administrativo     | 141 199,54          |                       |             |                |                | 141 199,54          |
| Outros Ativos fixos tangíveis  | 68 829,78           |                       |             |                |                | 68 829,78           |
| <b>Total</b>                   | <b>2.044.039,45</b> | <b>40.606,23</b>      | <b>0,00</b> | <b>0,00</b>    | <b>0,00</b>    | <b>2.084.645,68</b> |
| <b>Depreciações acumuladas</b> |                     |                       |             |                |                |                     |
| Terranos e recursos naturais   | 0,00                |                       |             |                |                | 0,00                |
| Edifícios e outras construções | 473.295,17          | 28.021,72             |             |                |                | 501.316,89          |
| Equipamento básico             | 280.295,91          | 10.323,26             |             | 0              |                | 290.619,17          |
| Equipamento de transporte      | 83 863,93           | 9.581,56              |             |                |                | 93.245,49           |
| Equipamento biológico          |                     |                       |             |                |                |                     |
| Equipamento administrativo     | 116.984,57          | 1.492,67              |             | 0              |                | 118.477,24          |
| Outros Ativos fixos tangíveis  | 68.829,59           |                       |             |                |                | 68 829,59           |
| <b>Total</b>                   | <b>1.022.853,17</b> | <b>49.419,21</b>      | <b>0,00</b> | <b>0,00</b>    | <b>0,00</b>    | <b>1.072.272,38</b> |

## 9 Inventários

Em 31 de dezembro de 2022 e de 2021 a rubrica "Inventários" apresentava os seguintes valores:

| Descrição                       | 2021               |            |                                   |                  | 2022       |                                   |                  |
|---------------------------------|--------------------|------------|-----------------------------------|------------------|------------|-----------------------------------|------------------|
|                                 | Inventário inicial | Compras    | Reclassificações e Regularizações | Inventário final | Compras    | Reclassificações e Regularizações | Inventário final |
| Mercadorias                     | 0,00               | 0,00       | 0,00                              | 0,00             | 0,00       | 0,00                              | 0,00             |
| Matérias-primas, subsidiárias e | 3.546,21           | 100.034,96 | 0,00                              | 2.512,98         | 115.551,43 | 0,00                              | 3.158,85         |



*Niegas*  
*H. V.*

|  |                 |                   |             |                 |                   |             |                 |
|--|-----------------|-------------------|-------------|-----------------|-------------------|-------------|-----------------|
| de consumo   |                 |                   |             |                 |                   |             |                 |
| Produtos acabados e intermédios                          | 0,00            |                   | 0,00        | 0,00            |                   | 0,00        | 0,00            |
| Subprodutos, desperdícios, resíduos e refugos            | 0,00            |                   | 0,00        | 0,00            |                   | 0,00        | 0,00            |
| Produtos e trabalhos em curso                            | 0,00            |                   | 0,00        | 0,00            |                   | 0,00        | 0,00            |
| <b>Total</b>   | <b>3.546,21</b> | <b>100.034,96</b> | <b>0,00</b> | <b>2.512,98</b> | <b>115.551,43</b> | <b>0,00</b> | <b>3.158,85</b> |
| Custo das mercadorias vendidas e das matérias consumidas |                 |                   |             | 101.068,19      |                   |             | 114.905,56      |
| Variações nos inventários da produção                    |                 |                   |             | 0,00            |                   |             | 0,00            |

## 10 Rédito

Para os períodos de 2022 e 2021 foram reconhecidos os seguintes Réditos:

| Descrição                                    | 2021              | 2021              |
|--|-------------------|-------------------|
| Vendas                                       | 0,00              | 0,00              |
| <b>Prestação de Serviços</b>                 |                   |                   |
| Quotas de utilizadores                       | 357.077,53        | 344.652,15        |
| Quotas e joias                               | 4.925,80          | 3777,80           |
| Promoções para captação de recursos          | 0,00              | 0,00              |
| Rendimentos de patrocinadores e colaborações | 0,00              | 0,00              |
| Juros  | 0,00              | 0,00              |
| Royalties                                    | 0,00              | 0,00              |
| Dividendos                                   | 0,00              | 0,00              |
| <b>Total</b>                                 | <b>362.003,33</b> | <b>348.429,75</b> |



*Handwritten signature:*  
Miguel  
Ribeiro

## 11 Provisões, passivos contingentes e ativos contingentes

### Provisões

Nos períodos de 2022 e 2021, ocorreram as seguintes variações relativas a provisões:

| Descrição                                     | 2021             | Aumentos    | Diminuições | 2022             |
|---|------------------|-------------|-------------|------------------|
| Impostos                                      | 0,00             | 0,00        | 0,00        | 0,00             |
| Garantias a clientes                          | 0,00             | 0,00        | 0,00        | 0,00             |
| Processos judiciais em curso                  | 0,00             | 0,00        | 0,00        | 0,00             |
| Acidentes de trabalho e doenças profissionais | 0,00             | 0,00        | 0,00        | 0,00             |
| Matérias ambientais                           | 0,00             | 0,00        | 0,00        | 0,00             |
| Contratos onerosos                            | 0,00             | 0,00        | 0,00        | 0,00             |
| Reestruturação                                | 0,00             | 0,00        | 0,00        | 0,00             |
| Provisões específicas do setor                | 54 893,99        | 0,00        | 0,00        | 54 893,99        |
| Outras provisões                              | 0,00             | 0,00        | 0,00        | 0,00             |
| <b>Total</b>                                  | <b>54 893,99</b> | <b>0,00</b> | <b>0,00</b> | <b>54 893,99</b> |

### Passivos contingentes

Não se verificam passivos contingentes conhecidos nesta data.

### Ativos contingentes

Não se verificam ativos contingentes conhecidos nesta data.

## 12 Subsídios do Governo e apoios do Governo

A 31 de dezembro de 2022 e 2021, a Entidade tinha os seguintes saldos nas rubricas de "Subsídios do Governo" e "Apoios do Governo":

| Descrição                     | 2021              | 2021              |
|-------------------------------|-------------------|-------------------|
| <b>Subsídios do Governo</b>   |                   |                   |
| IEFP                          | 31.467,07         | 47.812,18         |
| Instituto da segurança social | 352.449,49        | 310.883,89        |
| Município de Sousel           | 0,00              | 13.296,48         |
| Programa Adaptar              | 250,91            | 250,91            |
| IAPMEI                        | 1.344,00          | 0,00              |
| <b>Apoios do Governo</b>      |                   |                   |
| <b>Total</b>                  | <b>391.970,13</b> | <b>372.243,46</b> |





Diegas  
H. L.

## 15 Benefícios dos empregados

O número médio de pessoas ao serviço da Entidade em 31/12/2022 foi de 31 e em 31/12/2021 foi de 36.

Os gastos que a Entidade incorreu com os funcionários foram os seguintes:

| Descrição  | 2022              | 2021              |
|--|-------------------|-------------------|
| Remunerações aos Órgãos Sociais                          | 0,00              | 0,00              |
| Remunerações ao pessoal                                  | 428.050,69        | 383.320,41        |
| Benefícios Pós-Emprego                                   | 0,00              | 0,00              |
| Indemnizações  | 0,00              | 0,00              |
| Encargos sobre as Remunerações                           | 90.203,02         | 78.314,98         |
| Seguros de Acidentes no Trabalho e Doenças Profissionais | 3.007,36          | 2.574,41          |
| Gastos de Ação Social                                    | 0,00              | 0,00              |
| Outros Gastos com o Pessoal                              | 2.643,25          | 1.637,04          |
| <b>Total</b>   | <b>521.904,32</b> | <b>465.846,82</b> |

## 16 Divulgações exigidas por outros diplomas legais

A Entidade não apresenta dívidas ao Estado em situação de mora, nos termos do Decreto-Lei 534/80, de 7 de novembro.

Dando cumprimento ao estabelecido no Decreto-Lei 411/91, de 17 de outubro, informa-se que a situação da Entidade perante a Segurança Social se encontra regularizada, dentro dos prazos legalmente estipulados.

## 17 Outras informações

De forma a uma melhor compreensão das restantes demonstrações financeiras, são divulgadas as seguintes informações.



*Handwritten signature:*  
Niegas  
Hel...

### 17.1 Investimentos Financeiros

Nos períodos de 2022 e 2021, a Entidade detinha os seguintes "Investimentos Financeiros":

| Descrição   | 2022          | 2021          |
|---|---------------|---------------|
| <b>Investimentos em subsidiárias</b>                        | <b>0,00</b>   | <b>0,00</b>   |
| Método de Equivalência Patrimonial                          | 0,00          | 0,00          |
| Outros Métodos  | 0,00          | 0,00          |
| <b>Investimentos em associadas</b>                          | <b>0,00</b>   | <b>0,00</b>   |
| Método de Equivalência Patrimonial                          | 0,00          | 0,00          |
| Outros Métodos  | 0,00          | 0,00          |
| <b>Investimentos em entidades conjuntamente controladas</b> | <b>0,00</b>   | <b>0,00</b>   |
| Método de Equivalência Patrimonial                          | 0,00          | 0,00          |
| Outros Métodos  | 0,00          | 0,00          |
| <b>Investimentos noutras empresas</b>                       | <b>0,00</b>   | <b>0,00</b>   |
| Outros investimentos financeiros_FCT                        | 866,92        | 242,13        |
| Perdas por Imparidade Acumuladas                            | 0,00          | 0,00          |
| <b>Total</b>  | <b>866,92</b> | <b>242,13</b> |

### 17.3 Clientes e Utentes

Para os períodos de 2022 e 2021 a rubrica "Utentes" encontra-se desagregada da seguinte for:

| Descrição                                   | 2022          | 2021        |
|---|---------------|-------------|
| <b>Clientes e Utentes c/c</b>               |               |             |
| Clientes                                    | 0,00          | 0,00        |
| Utentes                                     | 110,30        | 8,67        |
| <b>Clientes e Utentes titulos a receber</b> |               |             |
| Clientes                                    | 0,0           | 0,00        |
| Utentes                                     | 0,00          | 0,00        |
| <b>Clientes e Utentes factoring</b>         |               |             |
| Clientes                                    |               |             |
| Utentes                                     |               |             |
| <b>Clientes e Utentes cobrança duvidosa</b> |               |             |
| Clientes                                    |               |             |
| Utentes                                     |               |             |
| <b>Total</b>                                | <b>110,30</b> | <b>8,67</b> |



*Niegas*  
*HL*

#### 1.7.4 Outras contas a receber

A rubrica "Outras contas a receber" tinha, em 31 de dezembro de 2022 e 2021, a seguinte decomposição:

| Descrição                                     | 2022             | 2021             |
|---|------------------|------------------|
| Remunerações a pagar ao pessoal               | 0,00             | 0,00             |
| Adiantamentos ao pessoal                      | 0,00             | 0,00             |
| Adiantamentos a Fornecedores de Investimentos | 54 893,99        | 54 893,99        |
| Devedores por acréscimos de rendimentos       | 0,00             | 4500,00          |
| Outras operações                              | 0,00             | 0,00             |
| Outros Devedores                              | 2 684,87         | 798,60           |
| Perdas por Imparidade                         | 0,00             | 0,00             |
| <b>Total</b>                                  | <b>57.578,86</b> | <b>60.192,59</b> |

#### 17.5 Diferimentos

Em 31 de dezembro de 2022 e 2021, a rubrica "Diferimentos" englobava os seguintes saldos:

| Descrição                       | 2022            | 2021            |
|---------------------------------|-----------------|-----------------|
| <b>Gastos a Reconhecer</b>      |                 |                 |
| Prémios de seguro antecipados   | 2 880,33        | 2 310,71        |
| Inventário de higiene e limpeza | 3 188,00        | 2 568,00        |
| <b>Total</b>                    | <b>6.068,33</b> | <b>4.878,71</b> |
| <b>Rendimentos a Reconhecer</b> |                 |                 |
| <b>Total</b>                    | <b>0,00</b>     | <b>0,00</b>     |

#### 17.7 Caixa e Depósitos Bancários

A rubrica de "Caixa e Depósitos Bancários", a 31 de dezembro de 2022 e 2021, encontrava-se com os seguintes saldo:

| Descrição         | 2022             | 2021             |
|-------------------|------------------|------------------|
| Caixa             | 314,02           | 284,55           |
| Depósitos à ordem | 20 136,15        | 58 520,41        |
| Depósitos a prazo | 0,00             | 0,00             |
| Outros            |                  |                  |
| <b>Total</b>      | <b>20.450,17</b> | <b>58.804,96</b> |



*Handwritten signature:*  
Viegas  
Habr

## 17.8 Fundos Patrimoniais

Nos "Fundos Patrimoniais" ocorreram as seguintes variações:

| Descrição                                | Saldo Inicial       | Aumentos         | Diminuições      | Saldo Final       |
|--|---------------------|------------------|------------------|-------------------|
| Fundos                                   | 74 101,17           | 0,00             | 0,00             | 74 101,17         |
| Excedentes técnicos                      | 0,00                | 0,00             | 0,00             | 0,00              |
| Reservas                                 | 0,00                | 0,00             | 0,00             | 0,00              |
| Resultados transitados                   | 451.528,11          | 0,00             | 33.021,16        | 418.506,95        |
| Excedentes de revalorização              | 0,00                | 0,00             | 0,00             | 0,00              |
| Outras variações nos fundos patrimoniais | 486 260,47          | 36.800,00        | 26.978,25        | 496.082,22        |
| <b>Total</b>                             | <b>1.011.889,75</b> | <b>36.800,00</b> | <b>59.999,41</b> | <b>988.690,34</b> |

## 17.9 Fornecedores

O saldo da rubrica de "Fornecedores" é discriminado da seguinte forma:

| Descrição                                     | 2022             | 2021             |
|---|------------------|------------------|
| Fornecedores c/c                              | 26.795,24        | 28.477,85        |
| Fornecedores títulos a pagar                  | 0,00             | 0,00             |
| Fornecedores faturas em receção e conferência | 0,00             | 0,00             |
| <b>Total</b>                                  | <b>26.795,24</b> | <b>28.477,85</b> |

## 17.10 Estado e Outros Entes Públicos

A rubrica de "Estado e outros Entes Públicos" está dividida da seguinte forma:

| Descrição  | 2022             | 2021             |
|--|------------------|------------------|
| <b>Ativo</b>   |                  |                  |
| Imposto sobre o Rendimentos das Pessoas Coletivas (IRC)  | 0,00             | 0,00             |
| Imposto sobre o Valor Acrescentado (IVA)                 | 3.033,45         | 3.566,42         |
| Outros Impostos e Taxas                                  | 0,00             | 0,00             |
| <b>Total</b>   | <b>3.033,45</b>  | <b>3.566,42</b>  |
| <b>Passivo</b>   |                  |                  |
| Imposto sobre o Rendimentos das Pessoas Coletivas (IRC)  | 0,00             | 0,00             |
| Imposto sobre o Valor Acrescentado (IVA)                 | 0,00             | 0,00             |
| Imposto sobre o Rendimentos das Pessoas Singulares (IRS) | 2.379,11         | 2.325,00         |
| Segurança Social   | 9.228,43         | 12.734,09        |
| Outros Impostos e Taxas                                  | 54,00            | 282,74           |
| <b>Total</b>   | <b>11.661,54</b> | <b>15.341,83</b> |



*Handwritten signature: Niegas*  
*Handwritten signature: Hel*

### 17.11 Outras Contas a Pagar

A rubrica "Outras contas a pagar" desdobra-se da seguinte forma:

| Descrição                        | 2022         |                  | 2021         |                  |
|----------------------------------|--------------|------------------|--------------|------------------|
|                                  | Não Corrente | Corrente         | Não Corrente | Corrente         |
| <b>Pessoal</b>                   |              |                  |              |                  |
| Remunerações a pagar             |              | 0,00             |              | 0,00             |
| Cauções                          | 0,00         |                  | 0,00         |                  |
| Outras operações                 |              | 0,00             |              | 0,00             |
| Perdas por imparidade acumuladas |              | 0,00             |              | 0,00             |
| Fornecedores de Investimentos    |              | 0,00             |              | 2.316,07         |
| Credores por acréscimo de gastos |              | 56.497,70        |              | 55.917,17        |
| Outros credores                  |              | 5.925,35         |              | 10.500,00        |
| <b>Total</b>                     | <b>0,00</b>  | <b>62.422,45</b> | <b>0,00</b>  | <b>68.733,24</b> |

### 17.13 Subsídios, doações e legados à exploração

A Entidade reconheceu, nos períodos de 2022 e 2021, os seguintes subsídio, doações, heranças e legados:

| Descrição                                   | 2022              | 2021              |
|---|-------------------|-------------------|
| Subsídios do Estado e outros entes públicos | 385.260,56        | 372.243,46        |
| Subsídios de outras entidades               | 0,00              | 0,00              |
| Doações e heranças                          | 6.709,57          | 6.065,96          |
| Legados                                     | 0,00              | 0,00              |
| <b>Total</b>                                | <b>391.970,13</b> | <b>378.309,42</b> |

Os "Subsídios e Apoios do Governo" estão divulgados de forma mais exaustiva na Nota 12.

### 17.14 Fornecimentos e serviços externos

A repartição dos "Fornecimentos e serviços externos" nos períodos findos em 31 de dezembro de 2022 e de 2021, foi a seguinte:

| Descrição                          | 2022              | 2021              |
|------------------------------------|-------------------|-------------------|
| Subcontratos                       | 0,00              | 0,00              |
| Serviços especializados            | 27.587,50         | 55.421,11         |
| Materiais                          | 10.479,42         | 13.336,75         |
| Energia e fluidos                  | 63.257,40         | 49.790,39         |
| Deslocações, estadas e transportes | 0,00              | 57,70             |
| Serviços diversos                  | 36.262,02         | 49.573,73         |
| <b>Total</b>                       | <b>137.586,34</b> | <b>168.179,68</b> |



Niegas  
Hul

#### 17.15 Outros rendimentos

A rubrica de "Outros rendimentos" encontra-se dividida da seguinte forma:

| Descrição   | 2022              | 2021             |
|---|-------------------|------------------|
| Rendimentos Suplementares   | 2.698,25          | 2.790,30         |
| Descontos de pronto pagamento obtidos                               | 0,00              | 0,00             |
| Recuperação de dívidas a receber                                    | 0,00              | 0,00             |
| Ganhos em inventários   | 0,00              | 0,00             |
| Rendimentos em subsidiárias, associadas e empreendimentos conjuntos | 0,00              | 0,00             |
| Rendimentos nos restantes ativos financeiros                        | 0,00              | 0,00             |
| Rendimentos em investimentos não financeiros                        | 0,00              | 0,00             |
| Outros rendimentos  | 27.022,10         | 19.090,67        |
| <b>Total</b>  | <b>29.9720,35</b> | <b>21.880,97</b> |

#### 17.16 Outros gastos

A rubrica de "Outros gastos" encontra-se dividida da seguinte forma:

| Descrição  | 2022          | 2021   |
|--|---------------|--------|
| Impostos IMI   | 85,61         | 116,55 |
| Descontos de pronto pagamento concedidos                       | 0,00          | 0,00   |
| Incobráveis  | 0,00          | 0,00   |
| Perdas em inventários  | 0,00          | 0,00   |
| Gastos em subsidiárias, associadas e empreendimentos conjuntos | 0,00          | 0,00   |
| Gastos nos restantes investimentos financeiros                 | 0,00          | 0,00   |
| Gastos em investimentos não financeiros                        | 0,00          | 0,00   |
| Outros Gastos  | 616,15        | 328,71 |
| <b>Total</b>   | <b>701,76</b> |        |



### 17.18 Acontecimentos após data de Balanço


Não são conhecidos à data quaisquer eventos subsequentes, com impacto significativo nas Demonstrações Financeiras de 31 de dezembro de 2022.

Após o encerramento do período, e até à elaboração do presente anexo, não se registaram outros factos suscetíveis de modificar a situação relevada nas contas.


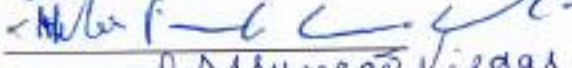
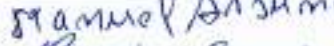
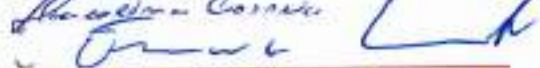
As demonstrações financeiras para o período findo em 31 de dezembro de 2022 foram aprovadas pelo Direcção em 30/03/2023.

Casa Branca, 31 de dezembro de 2022

O Contabilista Certificado

  
\_\_\_\_\_  
c.c. 42530

A Direcção

  
  
Samuel Almeida Virgas  
  
\_\_\_\_\_  




## Relatório e Parecer do Conselho Fiscal

Nos termos da Lei e dos Estatutos, cumpre-nos apresentar sucinto relatório sobre a actividade fiscalizadora que exercemos no Centro Social Adriano Rovisco dos Santos, com vista a fundamentar o nosso parecer sobre os documentos de prestação de contas, apresentados pela Direcção, relativos a 2022.

Assim, no exercício das suas atribuições e competências, o Conselho Fiscal, acompanhou a actividade da Instituição mantendo com a Direcção e os Serviços um diálogo permanente com vista ao cabal esclarecimento das actividades, dos documentos de suporte e dos respectivos registos contabilísticos. Por seu lado, os critérios e políticas adoptados pela Direcção na preparação das Demonstrações Financeiras estão sujeitas às particularidades da Instituição. É nossa opinião que os mesmos estão conforme as disposições legais e técnicas vigentes e sustentam adequadamente o Balanço, a Demonstração de Resultados por natureza e o respectivo anexo.

É da responsabilidade da Direcção a preparação de Demonstrações Financeiras que apresentem, de forma verdadeira e apropriada, a posição financeira da Instituição e o resultado das suas operações.

Deste modo aprez-nos dizer que as demonstrações financeiras permitem uma adequada compreensão da situação financeira e dos resultados a Instituição e satisfazem as disposições estatutárias.

Nestes termos somos de

### **Parecer**

1. *Que sejam aprovados o Relatório, o Balanço, a Demonstração de Resultados por Naturezas e o Anexo, apresentados pela Direcção, relativos ao Exercício de 2022.*
2. *Que seja aprovada a proposta de aplicação de resultados.*

*O Conselho Fiscal*

*José Henrique*

*Luís António*

*João Costa*



# ATAS

---

## **ATA NUMERO SESSENTA E QUATRO**

Aos trinta dias do mês de Março do ano de dois mil e vinte e três, reuniu-se o Concelho Fiscal do Centro Social Adriano Rovisco dos Santos de Casa Branca, na sua sede, sita na Travessa das Roseiras nº2 nesta Freguesia, tendo esta sessão a seguinte ordem de trabalhos:

### **Ponto um – Apreciação/Análise e aprovação do Relatório de Contas referente ao Exercício de 2022;**

Estiveram presentes nesta sessão, o Presidente - José Júlio Sacoto Mouquinho, o Primeiro Vogal – Simão José Maduro, o Segundo Vogal - Fernando Eduardo Correia Cortes, a Técnica Oficial de Contas e o Diretor Técnico da Instituição.

Aberta a sessão pelo Senhor Presidente, entrou-se de imediato no ponto único da ordem de trabalhos, começando a Técnica Oficial de Contas da Instituição, por apresentar todas as contas que fazem parte do processo em análise.

Na sessão, foi feita uma leitura e uma explicação pormenorizada de todas as rubricas deste processo, foram apresentadas as justificações de todos os valores registados e o motivo que originou o surgimento dos mesmos, constatamos que foi feita uma análise detalhada das contas do Centro Social, tendo como referência a execução à data de 31 e Dezembro de 2022, e onde se constatou a existência de um resultados liquido negativo na ordem 40.823,38 euros, devido em grande parte à conta dos

# ATAS

1/23

custos com pessoal, aos géneros alimentares, aos fornecimentos e serviços externos ( Combustíveis ) e à rubrica das amortizações.

Constatamos os investimentos feitos neste exercício, na aquisição de uma viatura elétrica para o Apoio Domiciliário, no valor aproximado de 39.000,00 euros, através de fundos do PRR ( 25.000,00 euros ) e com apoio do Município de Sousel ( 10.000,00 euros ).

No decorrer da reunião, foram dadas justificações e os motivos que originaram o aparecimento destes valores, e constatou-se a necessidade da Instituição continuar com uma rigorosa contenção de custos, e verificou-se ainda a existência de um normal funcionamento de toda a sua atividade.

Durante a sessão, foram esclarecidas todas as dúvidas que surgiram do decurso da apresentação deste processo, por fim, e depois de não existirem mais dúvidas ou esclarecimentos, foi aprovado por unanimidade o Relatório de Contas do Exercício de 2022, o qual de seguida vai ser enviado para análise e aprovação da Assembleia Geral da Instituição.

Por não existirem mais assuntos a resolver ou a esclarecer, foi dada por encerrada esta sessão, da qual se lavrou a presente ata, que vai ser assinada pelos elementos do Concelho Fiscal presentes.....

O Presidente José Henriques

O Primeiro Vogal Luís António

O Segundo Vogal António Carlos

**ATA NUMERO NOVENTA E SETE**

Ata da Sessão Ordinária da Mesa da Assembleia Geral do Centro Social Adriano Rovisco dos Santos, com Sede Social na Freguesia de Casa Branca, Concelho de Sousel.

Aos trinta e um dias do mês de Março, do ano de dois mil e vinte e três, na sede da Instituição em Casa Branca, reuniu-se a Assembleia Geral do Centro Social Adriano Rovisco dos Santos, composta a mesa pelos Sócios, José Júlio Rovisco Guerra, Simão José Maduro e João Manuel Simões Correia, estes últimos sócios, foram chamados da assembleia geral, para substituir os atuais primeiro e segundo secretário, que por motivos de ordem pessoal, não estavam presentes ou nesta sessão, assumiram outras funções. O Socio José Júlio Rovisco Guerra, atual Primeiro Secretário da Mesa da Assembleia Geral, assumiu nesta sessão, a Presidência da Mesa, devido ao óbito do atual Presidente.

**Teve como ordem de trabalho esta sessão, os seguintes assuntos:**

**Ponto Único - Aprovação do Relatório de Contas correspondente ao Exercício de 2022;**

**Ponto Dois - Outros assuntos de interesse que eventualmente sejam suscitados no decurso da sessão.**

A Assembleia Geral começou meia hora após o definido pela convocatória, em virtude de na hora marcada, não estar presente o número legal de associados para a sua realização.

Aberta a sessão pelo senhor Presidente da Mesa, o qual deu a palavra à Técnica Oficial de Contas, onde a mesma iniciou os trabalhos, com a leitura pomenorizada de uma introdução ao processo em referência, seguida de uma explicação da análise e da situação económica e financeira do Centro Social, fazendo referencia aos gastos totais registados pela Instituição em 2022, os quais totalizaram 824.517.19 euros, registando-se assim um aumento percentual de 5,5%, relativamente ao ano anterior.

Relativamente às rubricas de custos, a Técnica Oficial de Contas, explicou que a rubrica das amortizações, os custos com pessoal, associados ao aumento dos preços dos géneros alimentares e combustíveis justificam esta subida, e em sentido inverso, a descida verificada nos gastos com limpeza e desinfeção, resulta do fim da pandemia e de um retorno à normalidade, e no mesmo sentido a rubrica de trabalhos especializados, conservações e reparações também tiveram um retorno à normalidade.

Em termos de rendimentos, registou-se neste período um acréscimo médio de 4.7% comparativamente com o exercício imediatamente anterior.

Constatamos que o apoio extraordinário recebido do Instituto de Segurança Social, para combate à inflação atribuído no mês de Dezembro é dos fatores justificativos deste aumento, outro aspeto a referir, foi o subsídio atribuído ao abrigo do PRR (plano de recuperação e resiliência), no montante de 25.000,00€, e o subsídio atribuído pelo município de Sousel, no montante de 10.000,00 euros, para financiamento da viatura elétrica para o serviço de Apoio Domiciliário, e na parte que respeita ao exercício de 2022.

Depois de todas as explicações dadas, constatamos o resultado líquido negativo no presente exercício, na ordem dos 40.823,38 euros.

Não obstante, a este resultado, a Instituição mostrou-se autossuficiente para suprir as suas necessidades de tesouraria, não tendo necessidade de recorrer a qualquer financiamento bancário.

Depois de todos os esclarecimentos prestados pela Técnica Oficial de Contas, e não existindo mais dúvidas, o Plano de Contas de 2022, foi aprovado por unanimidade da Assembleia Geral.

No ponto dois da sessão, foi apresentada a proposta pelo senhor Presidente da Direção, para marcação de uma Assembleia Geral Extraordinária, destinada à substituição do Presidente da Mesa da Assembleia Geral, devido ao acontecimento acima já referenciado. Neste assunto, o Presidente da Direção, apresentou a proposta para levar à Assembleia Geral, para

votação e Eleição da Socia nº1287 – Maria Helena Guerra Anica Varela, para Presidente da Mesa da Assembleia Geral.

Ainda neste ponto de ordem, foi abordada a possibilidade de se solicitar à Junta de Freguesia de Casa Branca, a possível cedência temporária do edifício situado no campo do mercado em Casa Branca, para funcionamento provisório do Centro de Convívio da Instituição.

Por fim e por não existirem mais assuntos a resolver ou a tratar nesta sessão e por todos estarem de acordo com o aqui hoje foi decidido, deu-se por encerrada a sessão, da qual se lavrou a presente ata, que depois de lida em voz alta vai ser assinada pelos elementos da mesa da Assembleia Geral presentes.....

O Presidente José Gilio Rovino Guerra

O Primeiro Secretario Luís António José ...

O Segundo Secretario Luís António José ...

## **ATA NÚMERO QUINHENTOS E SESSENTA E SETE**

Aos trinta dias do mês de Março, do ano de dois mil e vinte e três, reuniu-se a Direção do Centro Social Adriano Rovisco dos Santos, na sala de reuniões da Instituição em Casa Branca, estando presentes todos os elementos do referido órgão.

**Esta sessão teve a finalidade de:**

1. Análise e aprovação do Relatório de Contas correspondente ao Exercício de 2022;
2. Outros assuntos de interesse que os elementos de Direção pretendam apresentar;

Aberta a sessão pelo senhor Presidente da Direção, o qual deu a palavra à Técnica Oficial de Contas, onde a mesma iniciou os trabalhos, com a leitura pomenorizada de uma introdução ao processo, seguida de uma explicação da análise e da situação económica e financeira do Centro Social, fazendo referência aos gastos totais registados pela Instituição em 2022, os quais totalizaram 824.517,19 euros, registando-se assim um aumento percentual de 5,5%, relativamente ao ano anterior.

Relativamente às rubricas de custos, a Técnica Oficial de Contas, explicou que a rubrica das amortizações, os custos com pessoal, associados ao aumento dos preços dos géneros alimentares e combustíveis justificam esta subida, e em sentido inverso, a descida verificada nos gastos com limpeza e desinfeção, resulta do fim da pandemia e de um retorno à normalidade, e no mesmo sentido a rubrica de trabalhos especializados, conservações e reparações também tiveram um retorno à normalidade.

Em termos de rendimentos, registou-se neste período um acréscimo médio de 4,7%, comparativamente com o exercício imediatamente anterior.

O apoio extraordinário que se recebeu do Instituto de Segurança Social, para combate à inflação atribuído no mês de Dezembro é dos fatores justificativos deste aumento, outro aspeto a referir, foi o subsídio atribuído ao abrigo do PRR (plano de recuperação e resiliência), no montante de 25.000,00€, e o subsídio atribuído pelo município de

**ACTAS**

Sousel, no montante de 10.000,00 euros, para financiamento da viatura elétrica para o serviço de Apoio Domiciliário, e na parte que respeita ao exercício de 2022.

Depois de todas as explicações dadas, constatamos o resultado líquido negativo no presente exercício, na ordem dos 40.823,38 euros.

Não obstante, a este resultado, a Instituição mostrou-se autossuficiente para suprir as suas necessidades de tesouraria, não tendo necessidade de recorrer a qualquer financiamento bancário.

Depois de todos os esclarecimentos prestados pela Técnica Oficial de Contas, e não existindo mais dúvidas, o Plano de Contas de 2022, foi aprovado por unanimidade da Direção, que de seguida o envia para o parecer e aprovação do Concelho Fiscal e da Assembleia Geral da Instituição.

Por todos estarem de acordo com estas decisões, depois de todas as dúvidas esclarecidas e por não existirem mais assuntos a resolver ou a esclarecer, deu-se por encerrada a sessão, da qual se lavrou a presente ata, que vai ser assinada por todos os elementos presentes.....

- O Presidente *Jorge Correia*
- O Vice-Presidente *[Handwritten signature]*
- O Tesoureiro *Manuel António Viegas*
- O Secretário *[Handwritten signature]*
- O Vogal *[Handwritten signature]*

